

GUÍA PARA VERIFICAR LA SEGURIDAD DE NUESTROS BONOS

The Sodexo logo consists of the word "sodexo" in a lowercase, blue, sans-serif font. A red star is positioned above the letter 'o'.

SERVICIOS DE CALIDAD DE VIDA

**A PARTIR DEL 15 DE AGOSTO TODAS LAS
IMÁGENES Y MEDIDAS DE SEGURIDAD DE LOS
BONOS SODEXO CAMBIAN**

Nuevas Imagenes y Medidas de Seguridad



Medidas de Primer Nivel

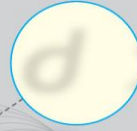
MEDIDAS DE SEGURIDAD PRIMER NIVEL*



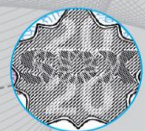
➤ **Tinta Iridiscente:** tinta de seguridad que al girar cambia de tonalidad. Cada bono refleja un color diferente. Se encuentra ubicada en la franja vertical con el texto Sodexo, en el signo pesos y en la imagen del producto.



➤ **Orias:** en microtexto con el nombre del producto.



➤ **Validar PMA:** verificación del papel marca de agua, en el cual se puede ver a contraluz las letras de la palabra Sodexo.



➤ **Seguridad Variable:** Muestra los dos primeros dígitos del bono. Ejemplo para el bono de \$ 2.000 debe aparecer 0 y 2 para \$ 20.000 debe aparecer 2 y 0; de igual manera se visualizan las letras SDX.




➤ **Registro Coincidente:** Candado de seguridad que en la parte frontal muestra la mitad de la imagen y en la parte posterior la otra mitad, al verlo a contraluz se arma perfectamente la imagen del candado. Igual en la parte superior con la palabra Pass.



➤ **Valor Facial:** El primer número del valor del bono esta contenido en el primer y segundo dígito del valor facial de la parte blanca, los tres dígitos restantes aparecerán impresos sobre fondo negro con trama (fondo invertido).

13 Espacio para código de barras

Tinta Iridiscente



Tinta de seguridad que, al girar el bono, cambia de tonalidad.
Cada bono refleja un color diferente.
Se ubica en la franja vertical con el texto SODEXO, en el signo pesos y en la imagen del producto

Papel Marca de Agua



Verificación del papel marca de agua, en el cual se puede ver a contraluz las letras (separadas) de la palabra Sodexo

Orlas



Orlas (franjas) en microtexto con el nombre del producto.
Visibles con lupa

Seguridad Variable



Muestra los dos (2) primeros dígitos del Bono.
Ejemplo : para un bono de \$ 2,000, aparecerá 0 y 2; para un bono de \$ 20,000, aparecerá 2 y 0.
Igualmente se visualizan las letras SDX

Registro Coincidente



Candado de seguridad que, en la parte frontal muestra la mitad de la imagen y en la parte posterior, la otra mitad.
Al verlo a contraluz se arma perfectamente la imagen tanto del candado como de la palabra Pass.

Valor Facial



El primer número del valor del bono esta contenido en el primer y segundo dígito del valor facial de la parte blanca, los tres dígitos restantes aparecerán impresos sobre fondo negro con trama (fondo invertido).

Medidas de Segundo Nivel



MEDIDAS DE SEGURIDAD SEGUNDO NIVEL*

1. Impresión de los dos primeros dígitos del valor facial. El primer número debe estar contenido en los dos dígitos.
2. Valor del bono tipo espejo escrito dos veces en letras.
3. Siempre debe aparecer la palabra Auténtico en trama de seguridad.
4. Valor facial del bono en fondo invertido.
5. La palabra Sodexo en imagen espejo y relieve.

6. Guilliches, figuras bien definidas.
7. Imagen del producto en relieve.
8. El valor máximo del bono es de \$ 20.000 y para Gaitán Pass \$ 10.000.
9. Micro texto que contiene: razón social y 22 últimos dígitos del código de barras.
10. Número de emisión del bono.
11. Número de la transmisión y número de pedido.
12. Fecha de vencimiento del bono (se repite en la colilla).
13. Códigos de barras 25 dígitos.

14. Código de barras en la colilla 17 dígitos.
15. Texto de personalización: Razón Social, Nit o texto que defina el cliente.
16. Micro texto con la palabra Sodexo.
17. Anticopiado: cuando se saca una fotocopia o se escanea el bono aparece la palabra copy.

** Al momento de recibir los bonos Sodexo y revisarlos tenga en cuenta las medidas de seguridad de Primer Nivel, luego puede revisar las de segundo.*

Medidas de Segundo Nivel



MEDIDAS DE SEGURIDAD SEGUNDO NIVEL*

1. Impresión de los dos primeros dígitos del valor facial. El primer número debe estar contenido en los dos dígitos.
2. Valor del bono tipo espejo escrito dos veces en letras.
3. Siempre debe aparecer la palabra Auténtico en trama de seguridad.
4. Valor facial del bono en fondo invertido.
5. La palabra Sodexo en imagen espejo y relieve.

6. Guilloches, figuras bien definidas.
7. Imagen del producto en relieve.
8. El valor máximo del bono es de \$ 20.000 y para Gaitán Pass \$ 10.000.
9. Micro texto que contiene: razón social y 22 últimos dígitos del código de barras.
10. Número de emisión del bono.
11. Número de la transmisión y número de pedido.
12. Fecha de vencimiento del bono (se repite en la colilla).
13. Códigos de barras 25 dígitos.

14. Código de barras en la colilla 17 dígitos.
15. Texto de personalización: Razón Social, Nit o texto que defina el cliente.
16. Micro texto con la palabra Sodexo.
17. Anticopiado: cuando se saca una fotocopia o se escanea el bono aparece la palabra copy.

* Al momento de recibir los bonos Sodexo y revisarlos tenga en cuenta las medidas de seguridad de Primer Nivel, luego puede revisar las de segundo.

Retiro

SODEXO SERVICIOS DE
BENEFICIOS E INCENTIVOS COLOMBIA S.A.
NIT. 800.219.876-9

 dispapeles

CCDT

SERVICIOS DE BENEFICIOS E INCENTIVOS

• INFORMACIÓN IMPORTANTE PARA EL ESTABLECIMIENTO AFILIADO:

- » No acepte Bonos **SODEXO** en mal estado, deteriorados, franqueados con algún sello, raya o con signos de alteración.
- » No acepte Bonos **SODEXO** sin el desprendible. Este desprendible es para el control del establecimiento afiliado y será el soporte para su reembolso.
- » Verifique la fecha de validez del Bono **SODEXO**.
- » Los establecimientos afiliados no podrán recibir Bonos después de la fecha de vencimiento indicada en el frente del mismo Bono en "**Válido hasta**". Selle este Bono **SODEXO** en el frente, evitando poner el sello sobre el código de barras y el área de reserva alrededor del mismo.

• INFORMACIÓN IMPORTANTE PARA EL ESTABLECIMIENTO AFILIADO AL MOMENTO DE REALIZAR EL REEMBOLSO:

- » Los establecimientos afiliados podrán hacer su reembolso hasta máximo 60 días después de su fecha de vencimiento, indicada en el frente en "**Válido hasta**".
- » Los establecimientos deberán presentar los Bonos para hacer efectivo su reembolso, guardando el desprendible para su control y seguimiento.

• INFORMACIÓN IMPORTANTE PARA EL BENEFICIARIO (USUARIO):


- » No se permite la negociación total o parcial de este Bono **SODEXO** por dinero en efectivo.
- » Recuerde que no podrá usar este Bono **SODEXO** después de su fecha de vencimiento, indicada en el frente en "**Válido hasta**".

Líneas de atención: Bogotá: (1) 7 431010 - Medellín: (4) 6 044051 - Cali: (2) 4 856431 - Barranquilla: (5) 3 851278



**VERIFIQUE LAS
MEDIDAS DE SEGURIDAD**
www.sodexobeneficios.co

¡Conoce nuestra red,
promociones y descuentos!
www.sodexoclub.com.co



Este bono es válido
en los establecimientos
identificados con
este sticker

sodexo

SERVICIOS DE CALIDAD DE VIDA

Todos los Bonos cambian de color de fondo



**AUNQUE TODAS LAS IMÁGENES CAMBIAN A PARTIR
DEL 15 DE AGOSTO, AÚN ENCONTRARÁ IMÁGENES
ANTIGUAS**

**ESTAS SON AQUELLAS IMÁGENES ANTIGUAS QUE
PODRÁ RECIBIR, PERO SIEMPRE VERIFICANDO LAS
MEDIDAS DE SEGURIDAD**

Imágenes Antiguas



Imágenes Antiguas



**DONDE PUEDE CONSULTAR DE LAS NUEVAS MEDIDAS
DE SEGURIDAD?**

Apoyo

- Volantes con información detallada
- Video (www.sodexobeneficios.co/nuevos-bonos)
- Presentación en ppt
- Front de Afiliados
- Inserto en todas las chequeras

¡DISFRUTA NUESTROS NUEVOS BONOS! Imagen más renovada y segura

Ten en cuenta que nuestros bono tendrán un valor máximo de \$20.000

A partir del
15 DE AGOSTO
podrás conocerlos.



Conoce más ingresando a www.sodexobeneficios.co/nuevos-bonos

Le informamos algunos de nuestros cambios para tener en cuenta:

- Papel de seguridad con marca de agua Sodexo
- Tinta iridiscente que cambia de tonalidad dependiendo del color del bono.
- Diseño en software de seguridad
- Cambio de color de todos los productos
- Cambio de posición de los datos de personalización
- Seguridad variable

Si requiere más información ingrese a www.sodexobeneficios.co/nuevos-bonos

Apoyo

- Atención Telefónica :

Fin de Semana : Agosto 19, 20, 21, 26 y 27 Septiembre 2 y 3 de 2017

Horario: 9:00 am a 6:00 pm

Lunes a Viernes Semana del 15 al 18 de Agosto

Horario adicional : 5:30 pm a 8:30 pm

PREGUNTAS?

Test de Entendimiento

1. Enumere las medidas de seguridad de primer nivel :

- 1.
- 2.
- 3.
- 4.
- 5.
- 6.

2. Enumere 4 medidas de seguridad de Segundo nivel :

- 1.
- 2.
- 3.
- 4.
- 5.
- 6.
- 7.
- 8.
- 9.

Test de Entendimiento

1. Enumere las medidas de seguridad de primer nivel :

1. Valor Facial
2. Tinta Iridiscente
3. Registro Coincidente
4. Orlas
5. Seguridad Variable
6. Papel Marca de Agua

2. Enumere 4 medidas de seguridad de Segundo nivel :

- 1.
- 2.
- 3.
- 4.
- 5.
- 6.
- 7.
- 8.
- 9.

Test de Entendimiento

1. Enumere las medidas de seguridad de primer nivel :

1. Valor Facial
2. Tinta Iridiscente
3. Registro Coincidente
4. Orlas
5. Seguridad Variable
6. Papel Marca de Agua

2. Enumere 4 medidas de seguridad de Segundo nivel :

- 1.
- 2.
- 3.
- 4.
- 5.
- 6.
- 7.
- 8.
- 9.

Test de Entendimiento

1. Enumere las medidas de seguridad de primer nivel :

1. Valor Facial
2. Tinta Iridiscente
3. Registro Coincidente
4. Orlas
5. Seguridad Variable
6. Papel Marca de Agua

2. Enumere 4 medidas de seguridad de Segundo nivel :

1. Palabra Auténtico
2. Valor Máximo de los bonos
3. Nombre del Producto sea coincidente con el anverso del bono
4. Fecha de vencimiento
5. Valor del bono tipo espejo en letras dos veces
6. Guiloches, imágenes bien definidas.
7. Imagen del product en relieve
8. Anticopiado
9. Microtexto con la palabra Sodexo

Certificado de Logro

Este certificado se concede a

Por haber completado de forma sobresaliente

Capacitación en Medidas de Seguridad y Fondos de Bonos Sodexo 2017

Agosto de 2017

Fecha



[Handwritten Signature]
Firma

Plan de Acción

- Capacitación equipo

- En la capacitación del Afiliado :
 1. Pasar lista de participantes
 2. Mostrar el video
 3. Detallar uno a uno las medidas de primer nivel
 4. Detallar uno a uno las medidas de Segundo nivel
 5. Hacer el test – reforzar las medidas
 6. Entregar el material
 7. Firmar acta de capacitación
 8. Para capacitación con estaciones de servicio, hacer énfasis en la imagen de gasolina, tiro y retiro

Inicio de capacitación : 8 de Agosto al 14 de Agosto

Para mayor información

Linea de Atención

Bogotá 7431010 Opcion 3

Medellín 6044051

Cali 4856431

Barranquilla 3851278

www.sodexobeneficios.co/nuevos-bonos